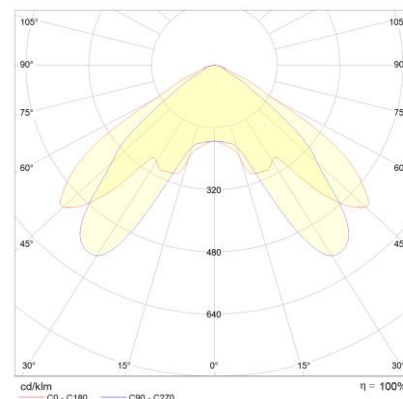
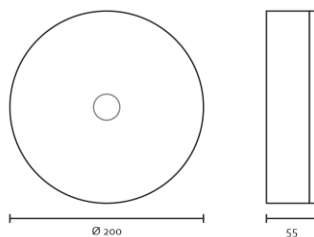






Technische Daten	
Lichtstrom	321 lm
Lichtstärke	186 cd
Farbtemperatur	5906 K
CRI	66,7
Abstrahlwinkel	113,6 °
Lichtlenkung	Asymmetrisch
Leistung LED	2 W
Leuchtenabstand C0-Richtung (bei 2,5 m Montagehöhe)	9,25 m
Leuchtenabstand C90-Richtung (bei 2,5 m Montagehöhe)	8,19 m
Einschaltstrom	4,1 A
Dimmbar	Nein
Nennspannung AC	230 V AC 50/60 Hz
Nennspannung DC	216 V DC
Betriebsmodus Dauerschaltung	Nein
Für den Dauerbetrieb geeignet	Nein
Umschaltung DS/BS möglich	Nein
Schutzart	IP65
Schutzklasse	II
Gehäusefarbe	Weiß
Gehäusematerial	Kunststoff
Montageart	Deckenanbau
Länge	202 mm
Breite	202 mm
Höhe	58 mm
Gewicht	0,83 kg
Länge Verpackung	220 mm
Breite Verpackung	210 mm
Höhe Verpackung	60 mm
Umgebungstemperatur	0 - 40 °C
Prüfsystem	ZBX CPS

Bild	Maßzeichnung	LVK
------	--------------	-----



Abstandstabelle

Montagehöhe	 a)	 b)	 c)	 d)
2,50 m	3,65 m	8,19 m	3,04 m	7,03 m
3,00 m	4,07 m	9,47 m	3,41 m	7,86 m
3,50 m	4,27 m	10,66 m	3,58 m	8,55 m
4,00 m	4,40 m	11,31 m	3,82 m	9,44 m
4,50 m	2,57 m	11,84 m	4,02 m	9,91 m
5,00 m	1,81 m	12,25 m	4,16 m	10,27 m