








# Bedienungsanleitung

## Interpretation der Statusanzeige von SC- und ECC2-Leuchten V1.4

	Farbe der Status-LED (blinkt) (sek.)	Leuchtmittel	Beschreibung
1		beliebig	Timerreset oder Fehlermeldung
2		leuchtet	Notbetrieb
3		aus	Standby
4		beliebig	Kommunikationsfehler (ECC2)
5		beliebig	Akkufehler
6		beliebig	LED- oder Elektronikfehler
7	Fehleranzeige oder leuchtet nicht	leuchtet	Testbetrieb oder Netzwerkmodus
8	Fehleranzeige oder leuchtet nicht	beliebig	Kein Akku
9		aus	Akku lädt
10		aus	Standby (Akku geladen)
11		aus	Zu hohe Ausgangsleistung für die Akkukapazität