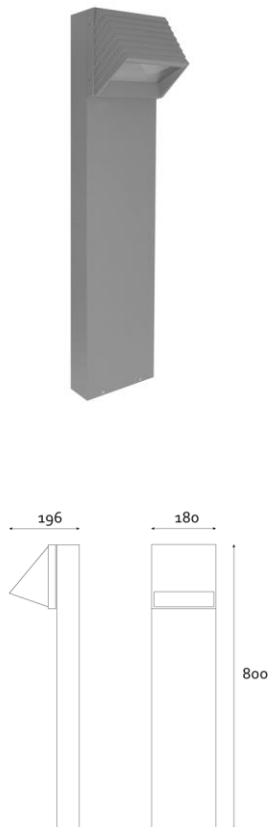


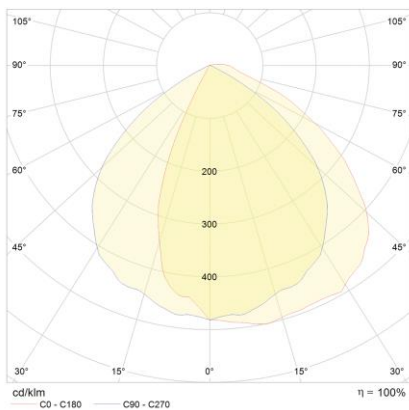
**Produktabbildung | Maßzeichnung**







**Technische Daten**

Bemessungslichtstrom der Leuchte	99 lm
Lichtstärke	50 cd
Farbtemperatur	6975 K
Lichtlenkung	Flächenausleuchtung
Leistung LED	1 W
Leistung AC	0,2 W
Leistung DC	1,2 W
Dimmbar	Nein
Nennspannung AC	230 V AC 50/60 Hz
Bemessungsbetriebsdauer	8 h
Betriebsmodus Dauerschaltung	Nein
Für den Dauerbetrieb geeignet	Nein
Umschaltung DS/BS möglich	Nein
Schutzart	IP65
Schutzklasse	I
Gehäusefarbe	Grau
Gehäusematerial	Aluminium
Montageart	Bodenmontage
Länge	196 mm
Breite	180 mm
Höhe	800 mm
Gewicht	4,66 kg
Umgebungstemperatur	-15 - 40 °C
Batterie-Zelltechnologie	LiFePO4
Batterie-Nennspannung	6,4 V
Batterie-Nennkapazität	3000 mAh
Prüfsystem	Automatisches Testsystem

**Lichtverteilungskurve**



**Abstandstabelle**

Montagehöhe				
2,00 m	0,87 m	1,94 m	0,56 m	1,17 m
2,50 m	0,98 m	2,47 m	0,76 m	1,58 m
3,00 m	1,17 m	2,75 m	0,93 m	2,05 m
3,50 m	1,38 m	3,12 m	1,15 m	2,40 m
4,00 m	1,49 m	3,40 m	1,23 m	2,72 m
4,50 m	1,65 m	3,77 m	1,35 m	3,14 m
5,00 m	1,70 m	4,10 m	1,45 m	3,39 m
5,50 m	1,71 m	4,38 m	1,44 m	3,61 m
6,00 m	1,69 m	4,63 m	1,30 m	3,78 m
6,50 m	1,53 m	4,84 m	1,00 m	3,92 m