

Bedienungsanleitung

UBW - Universalbaldachin

Technische Daten:

Maße min. (BxHxT)	225-375 x 50 x 25 mm
Pendelweite einstellbar	200 - 350 mm
Farbe	RAL9016 (weiß)
Montage	Decke
Material	Stahlblech pulverbeschichtet strukturiert



Montage und Inbetriebnahme:

Version 1.1 - 07.08.2019

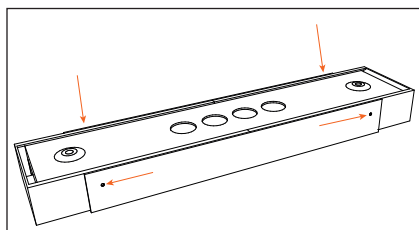


Abb. 1

Schrauben lösen, Seitenteile abziehen

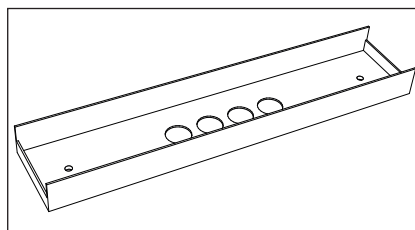


Abb. 2

Deckenblech an den vorgesehenen Stellen befestigen.

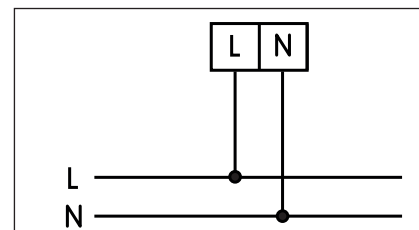


Abb. 3

Der elektrische Anschluss:
 L = Außenleiter
 N = Neutralleiter

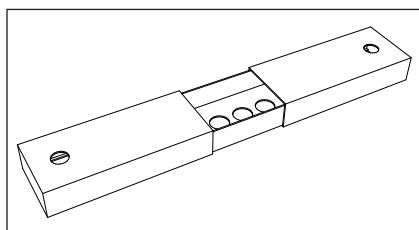


Abb. 4

Pendel an den Seitenteilen befestigen; Seitenteile bis zur gewünschten Breite aufschieben.

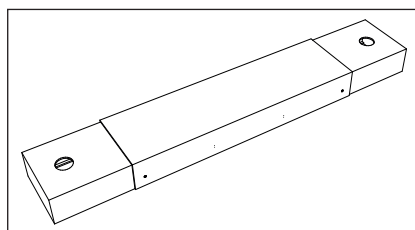


Abb. 5

Deckel zum Abschluss anbringen.