

# Bedienungsanleitung

## UH Haube

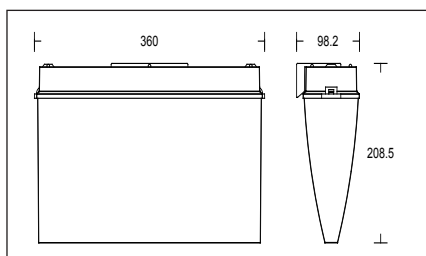
### Sicherheitshinweise:

**Achtung:** Arbeiten am Stromnetz dürfen nur von qualifiziertem Fachpersonal unter Berücksichtigung der landesüblichen Installationsvorschriften ausgeführt werden. Vor der Montage ist die Netzspannung freizuschalten.

**Achtung:** Bei Schäden oder Folgeschäden, die durch Nichtbeachtung der Anleitung verursacht werden, erlischt der Garantieanspruch. Diese Bedienungsanleitung ist vor der Inbetriebnahme des Produktes genauestens durchzulesen.

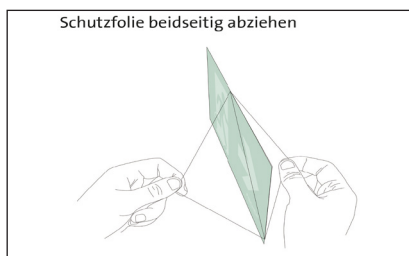


### Abmessungen:



UH Haube (Maße in mm)

### Vorbereitung:



### Montage und Inbetriebnahme:

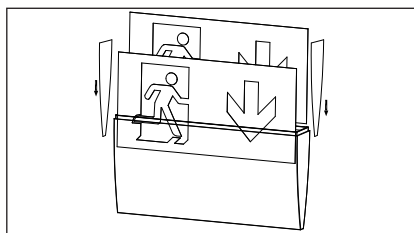


Abb. 1

Seitenblenden einfügen und anschließend die Piktogrammscheiben einführen.

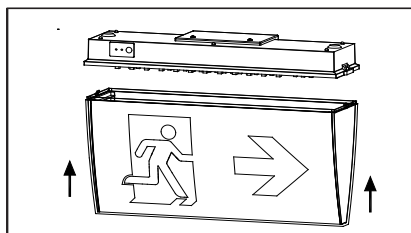


Abb. 2

Nun die Haube, durch leichtes drücken, auf den Korpus klipsen.