

JobLED2





JobLED2 - seitliche Ansicht



JobLED2 - mit Wandhalter



JobLED2 mit praktischem
Tragegriff





Aufbau

TECHNISCHE DATEN & VARIANTEN

Wiederaufladbarer Handscheinwerfer mit Notlichtfunktion. Extra helles LED-Leuchtmittel als Hauptlicht. Leuchtenkopf 90° nach hinten und 30° nach vorne schwenkbar. Blinkfunktion, LED Lade- und Kapazitätsanzeige. Inklusive Wandhalterung mit Ladefunktion und 230 V Netzteil. Ladung erfolgt über den Wandhalter oder per Direktanschluss an das 230 V Netzteil.

- Schutzklasse II
- Schutzart IP 43
- High-Power LED
- Pb-Akku wartungsfrei 6 V/4,0 Ah
- Netzanschluss 230 V AC Ladegerät und 12 V DC Kfz-Ladegerät inklusive
- Tiefentladeschutz
- Farbe schwarz
- Gehäusematerial Polycarbonat, schlagfest
- 1,7 kg Leergewicht
- Umgebungstemperatur -5°C bis 35°C



Ausführungen Einzelbatterie mit LED-Leuchtmittel

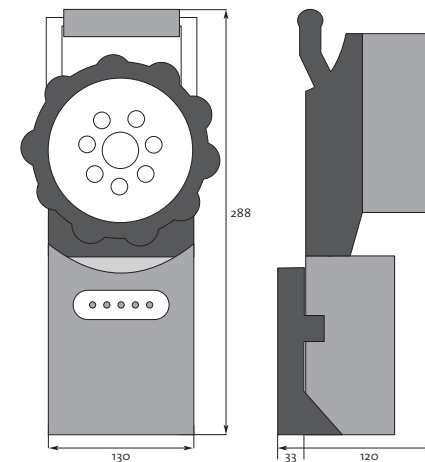
Artikel-Nr.

Beschreibung

JobLED2

LED-Handscheinwerfer mit Notlichtfunktion

Maßzeichnung JobLED2 (alle Angaben in mm)



ZUBEHÖR FÜR HANDSCHEINWERFER JOBLED2



Abb. 1



Abb. 2




Abb. 3

Zubehör für Handscheinwerfer JobLED2

Abbildung Nr.	Artikel-Nr.	Beschreibung
Abb. 1	EL.JOBLED2.GR	Haltegriff für JobLED2
Abb. 2	EL.JOBLED2.KFZ	Kfz-Ladegerät für JobLED2
Abb. 3	EL.JOBLED2.SCHEIBE	Streuschreibe in orange für JobLED2