

Bedienungsanleitung

UBW - Universalbaldachin

Technische Daten:

| | |
|-------------------------|--|
| Maße min. (BxHxT) | 225-375 x 50 x 25 mm |
| Pendelweite einstellbar | 200 - 350 mm |
| Farbe | RAL9016 (weiß) |
| Montage | Decke |
| Material | Stahlblech pulverbeschichtet strukturiert |



Montage und Inbetriebnahme:

Version 1.0 - 08.12.2016

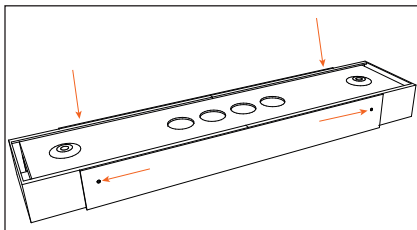


Abb. 1

Schrauben lösen, Seitenteile abziehen.

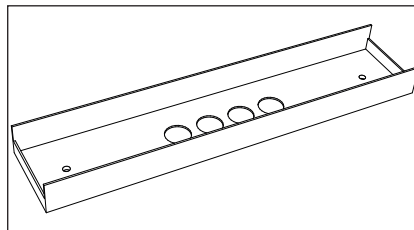


Abb. 2

Deckenblech an den vorgesehenen Stellen befestigen.

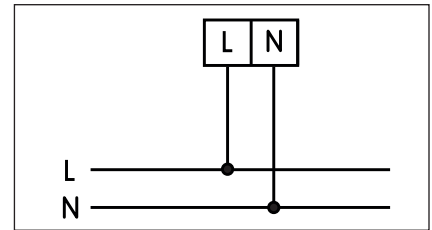


Abb. 3

Der elektrische Anschluss:

L = Außenleiter

N = Neutralleiter

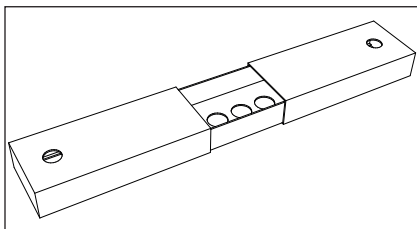


Abb. 4

Pendel an den Seitenteilen befestigen; Seitenteile bis zur gewünschten Breite aufschieben.

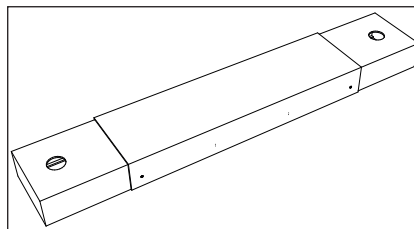


Abb. 5

Deckel zum Abschluss anbringen.

Ersatzteile sowie technische Unterstützung erhalten Sie unter:

FISCHER Akkumulatorentechnik GmbH

Am Hagelkreuz 3a, D-41469 Neuss

Tel: 02137/7894-0 Fax: 02137/7894-40

e-Mail: info@akkufischer.de